









Voici ta fiche de suivi de réactivation DIC (Design, innovation et créativité).
 Pour mieux t'organiser cette année, coche au fur et à mesure les réactivations
 que tu as réalisées, en indiquant tes points forts et les points d'amélioration...

		Réactivation 1	Réactivation 2	Réactivation 3	Réactivation 4
DÉSIGNATION	FICHE				
DIC 1.1.1	1 Les différentes catégories de besoin	<input type="checkbox"/>	<input type="checkbox"/>	<input type="checkbox"/>	<input type="checkbox"/>
				
DIC 1.1.2	2 Les différentes catégories de contraintes	<input type="checkbox"/>	<input type="checkbox"/>	<input type="checkbox"/>	<input type="checkbox"/>
				
DIC 1.2	3 Le cahier des charges fonctionnel	<input type="checkbox"/>	<input type="checkbox"/>	<input type="checkbox"/>	<input type="checkbox"/>
				
DIC 2.1 - 6.1	4 Le diaporama	<input type="checkbox"/>	<input type="checkbox"/>	<input type="checkbox"/>	<input type="checkbox"/>
				
DIC 3.1	5 Démarche de projet et planification	<input type="checkbox"/>	<input type="checkbox"/>	<input type="checkbox"/>	<input type="checkbox"/>
				
DIC 4.2	6 Entre innovation et créativité	<input type="checkbox"/>	<input type="checkbox"/>	<input type="checkbox"/>	<input type="checkbox"/>
				
DIC 4.4	7 Les outils de représentation	<input type="checkbox"/>	<input type="checkbox"/>	<input type="checkbox"/>	<input type="checkbox"/>
				
DIC 5.1	8 L'arborescence et l'enregistrement sur un réseau	<input type="checkbox"/>	<input type="checkbox"/>	<input type="checkbox"/>	<input type="checkbox"/>
				
DIC 7.1	9 Le prototypage	<input type="checkbox"/>	<input type="checkbox"/>	<input type="checkbox"/>	<input type="checkbox"/>
