















Voici ta fiche de suivi de réactivation IP (Informatique et programmation).
 Pour mieux t'organiser cette année, coche au fur et à mesure les réactivations
 que tu as réalisées, en indiquant tes points forts et les points d'amélioration...

Réactivation 1

Réactivation 2

Réactivation 3

Réactivation 4

DÉSIGNATION	FICHE	Réactivation 1	Réactivation 2	Réactivation 3	Réactivation 4
IP 1.1	28 Le réseau informatique	<input type="checkbox"/>	<input type="checkbox"/>	<input type="checkbox"/>	<input type="checkbox"/>
				
.....					
.....					
IP 3.1	29 L'adresse internet	<input type="checkbox"/>	<input type="checkbox"/>	<input type="checkbox"/>	<input type="checkbox"/>
				
.....					
.....					
IP 5.1	30 Description du comportement d'un système réel	<input type="checkbox"/>	<input type="checkbox"/>	<input type="checkbox"/>	<input type="checkbox"/>
				
.....					
.....					
IP 6.1	31 Le programme informatique	<input type="checkbox"/>	<input type="checkbox"/>	<input type="checkbox"/>	<input type="checkbox"/>
				
.....					
.....					
IP 7.1	32 L'algorithme	<input type="checkbox"/>	<input type="checkbox"/>	<input type="checkbox"/>	<input type="checkbox"/>
				
.....					
.....					
IP 7.5	33 Le signal : forme et transmission	<input type="checkbox"/>	<input type="checkbox"/>	<input type="checkbox"/>	<input type="checkbox"/>
				
.....					
.....					
IP 7.6	34 Les capteurs	<input type="checkbox"/>	<input type="checkbox"/>	<input type="checkbox"/>	<input type="checkbox"/>
				
.....					
.....					